Học Khu Tiểu Học Alum Rock Union

Ban Quản Trị Trình Bày

Thông Tin Trường Học Mở Cửa Lại & Cập Nhật Về COVID

11 Tháng 2 , 2021

Cập Nhật COVID

- Những tin mới nhất từ việc bỏ Lệnh Ở Yên Tại Nhà
- Tình Trạng của COVID qua Mã Số Vùng (zip)
- Thử Thách cho Học Khu chúng ta.
- Những Nỗ lực/Kế hoạch hiện giờ của ARUSD
- Những bước kế tiếp

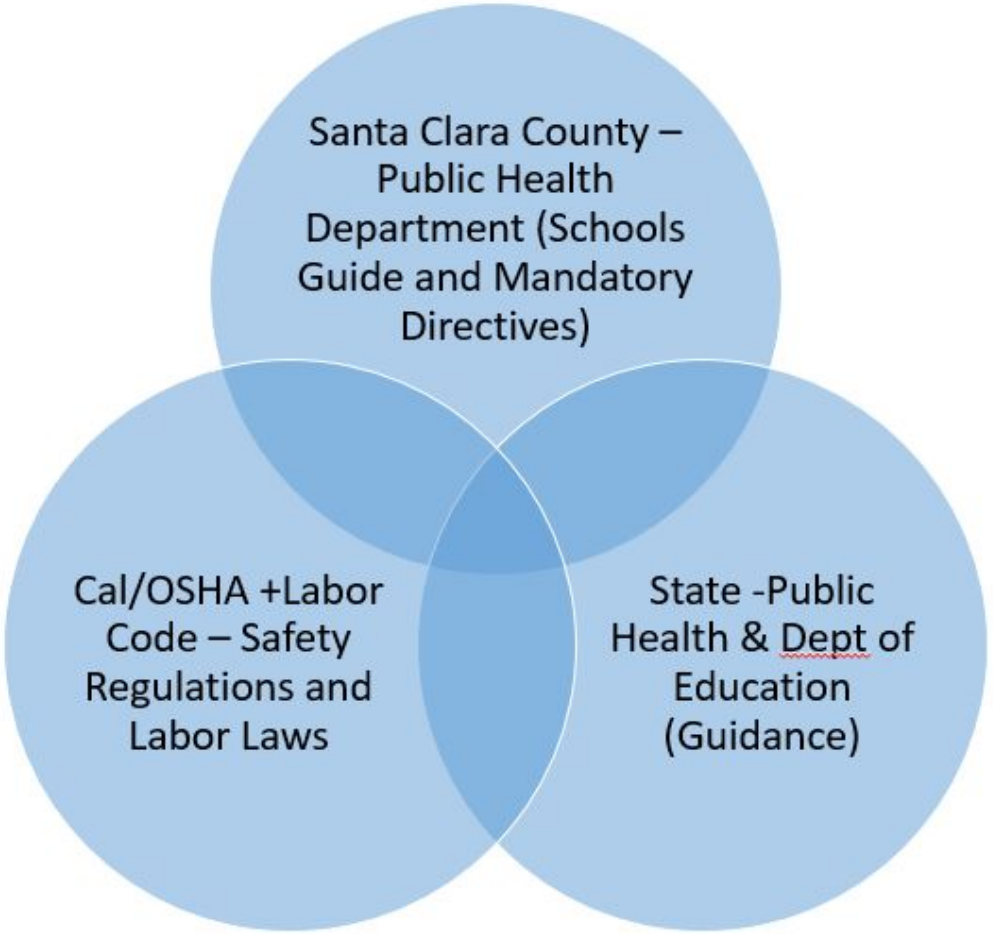
Santa Clara County – Public Health Department (Schools Guide and Mandatory Directives)
Cal/OSHA +Labor Code – Safety Regulations and Labor Laws
State -Public Health & Dept of Education (Guidance)

Tiểu Bang Tuyên Bố Dỡ Bỏ Lệnh Ở Yên Tại Nhà, Trở lại Ngạch Tím cho Quận Hạt Santa Clara (để áp dụng cho các trường từ K-12)

- Theo CDPH những trường từ K-6 trong những quận hạt có Ngạch Tím với Mức Lây Lan nhiều hơn 25 cho mỗi 100,000 người, không được phép mở trở lại với giáo viên đứng lớp.
- Lớp 7-8 không được mở trở lại ở ngạch tím.
- Các lớp Care Pod hoạt động tại tất cả trường, tuân theo mọi hướng dẫn của Bộ Y Tế California.
- Sự giới hạn thể thao cho thiếu niên.
- Các phòng nghỉ giải lao trong nhà hoàn toàn đóng cửa.

Blueprint for a Safer Economy

California's Color-Coded County Tier System

Every county in California is assigned to a COVID-19 risk-level tier based on:

- **New cases:** The average number of new cases per day, over 7 days, per 100,000 residents
- **Positive tests:** The percentage of coronavirus tests given per day that are positive for COVID-19
- **Health Equity:** Although the Health Equity metric does not move a county to a more restrictive tier, meeting specified thresholds for a less restrictive tier can allow a county to progress to a less restrictive tier. Check out the thresholds for progressing to a less restrictive tier via the Health Equity metric.

Tier Level	New Cases per 100,000*	Positive Tests
Widespread PURPLE	More than 7	More than 8% testing positivity rate
Substantial RED	4 to 7	5 - 8%
Moderate ORANGE	1 to 3.9	2 - 4.9%
Minimal YELLOW	Less than 1	Less than 2%

* Case numbers are adjusted up or down based on testing volume above or below the state median.

Current tier assignments as of February 2, 2021

Tier assignments may occur any day of the week and may occur more than once a week. Select a county to see what region it's in.

STATEWIDE METRICS

47.7 New COVID-19 positive cases per day per 100K

10.0% Positivity rate (7-day average)

11.7% ICU availability

Find a county

Highlight County

Click on the map for updated metrics

COUNTY RISK LEVELS

	Counties	Population	
Widespread	54	40,093,779	99.9%
Substantial	1	17,795	0.0%
Moderate	3	17,586	0.0%

tableau

All data and tier assignments are based on results from week ending January 23, 2021. See how tiers are assigned and changed, as well as county historical data (**California Blueprint Data Chart**), at CDPH's Blueprint for a Safer Economy framework. Regional ICU capacity is now calculated using the total number of adult ICU beds in hospitals with an emergency department and does not include neonatal or pediatric ICU beds. Since the Regional Stay Home Order ended on January 25, 2021, the regional ICU capacity no longer includes an adjustment for the percentage of COVID-19 positive patients in ICU.

Santa Clara

Region: Bay Area

WIDESPREAD

Many non-essential indoor business operations are closed. Understand the data.

Counties can restrict further. Check your county's website.

Schools

Schools may not reopen fully for in-person instruction until the county has been in the Substantial (red) tier for 5 days. School officials may decide to conduct in-person instruction for a limited set of students in small cohorts.

Note on exception: Schools that have already re-opened if the county was in a less restrictive tier do not have to close. However, if a school had not already reopened for in-person instruction, it may not reopen until the county moves back to the Substantial (red) tier for 5 consecutive days.

See CA Safe Schools for All hub, schools guidance, and cohorting FAQs.

Santa Clara County COVID-19 Cases Dashboard

Last updated on February 9, 2021

Santa Clara County PUBLIC HEALTH

Cumulative COVID-19 Cases ^ **105,740**

7-Day Rolling Average of New Cases **467**

Displaying: Cases | Deaths

Values for the most recent 7 days are preliminary

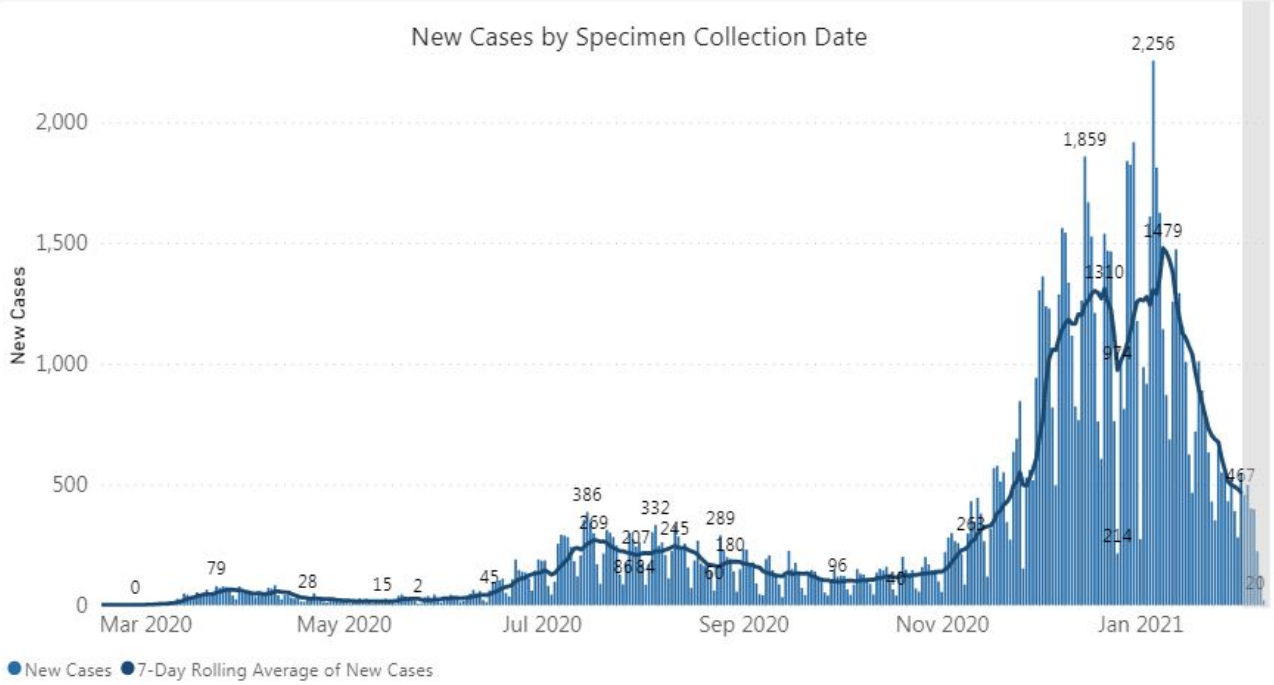

Cases by Zip Code and City

This map summarizes counts and rates of cumulative COVID-19 cases by zip codes in Santa Clara County. ZIP codes with higher rates of cases per 100,000 residents appear as a darker shade of blue than zip codes with lower rates of cases. These data do not necessarily mean that one zip code or neighborhood is more or less safe than another. An increase in the number of tests completed in any one zip code can affect zip code case counts and rates.

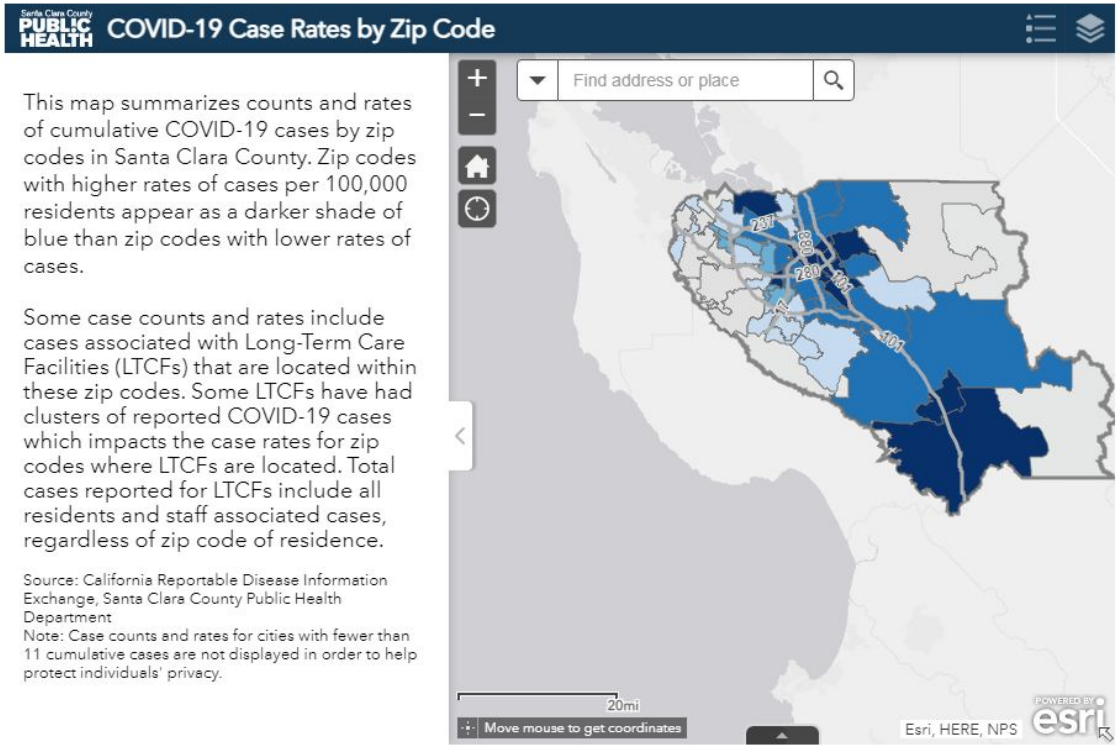

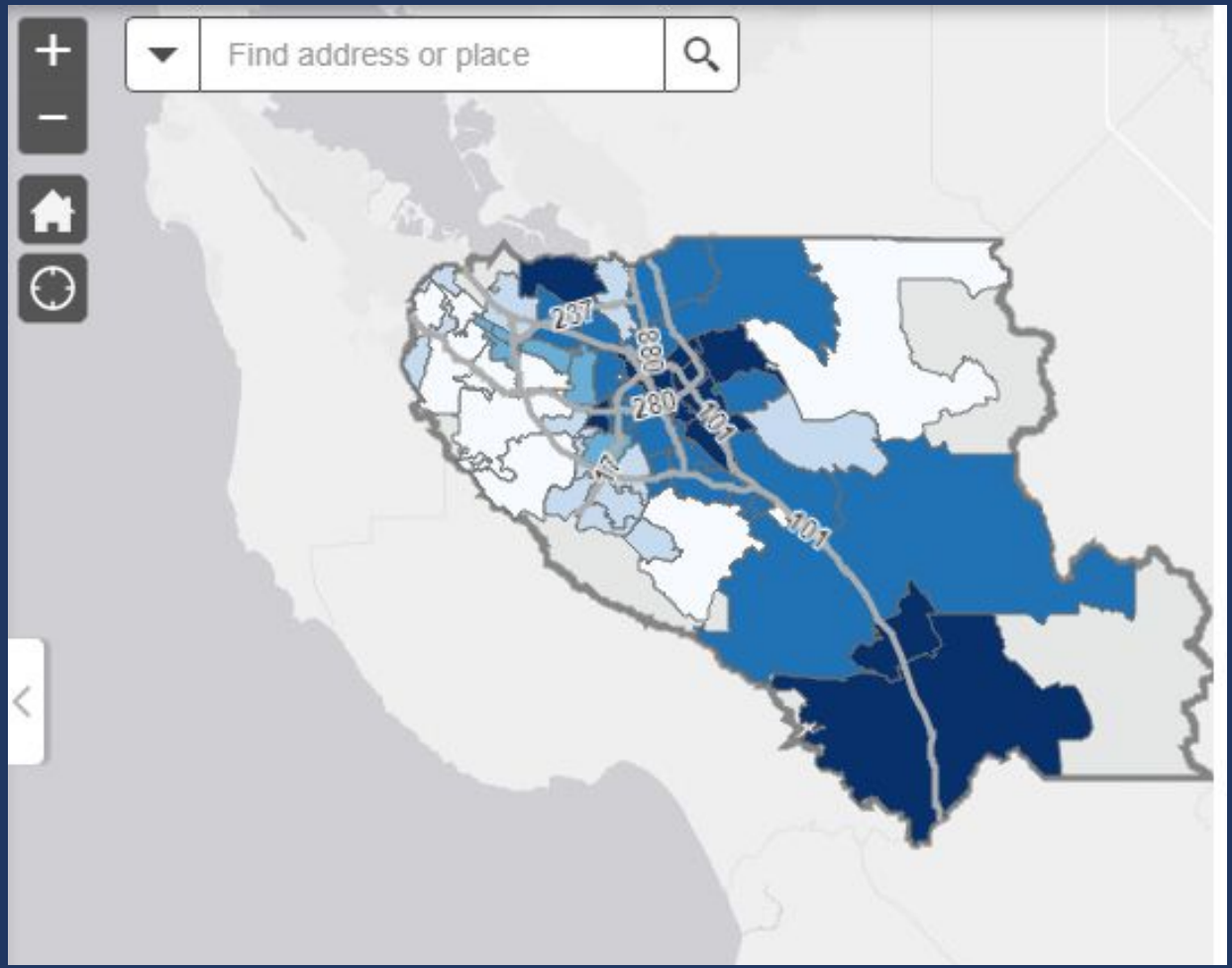
Find address or place
237
880
280
101
101

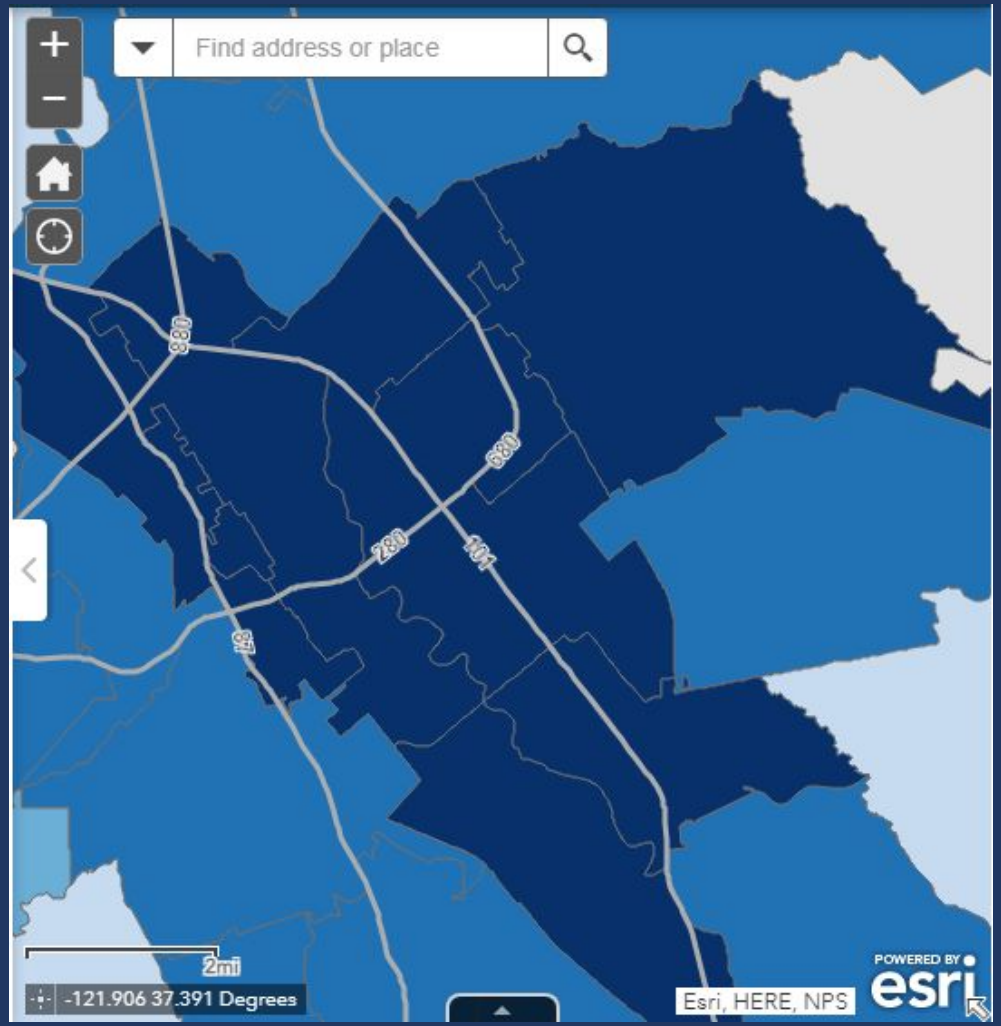
Find address or place
680
280
101
87
2mi
-121.906 37.391 Degrees
Esri, HERE, NPS
POWERED BY
esri

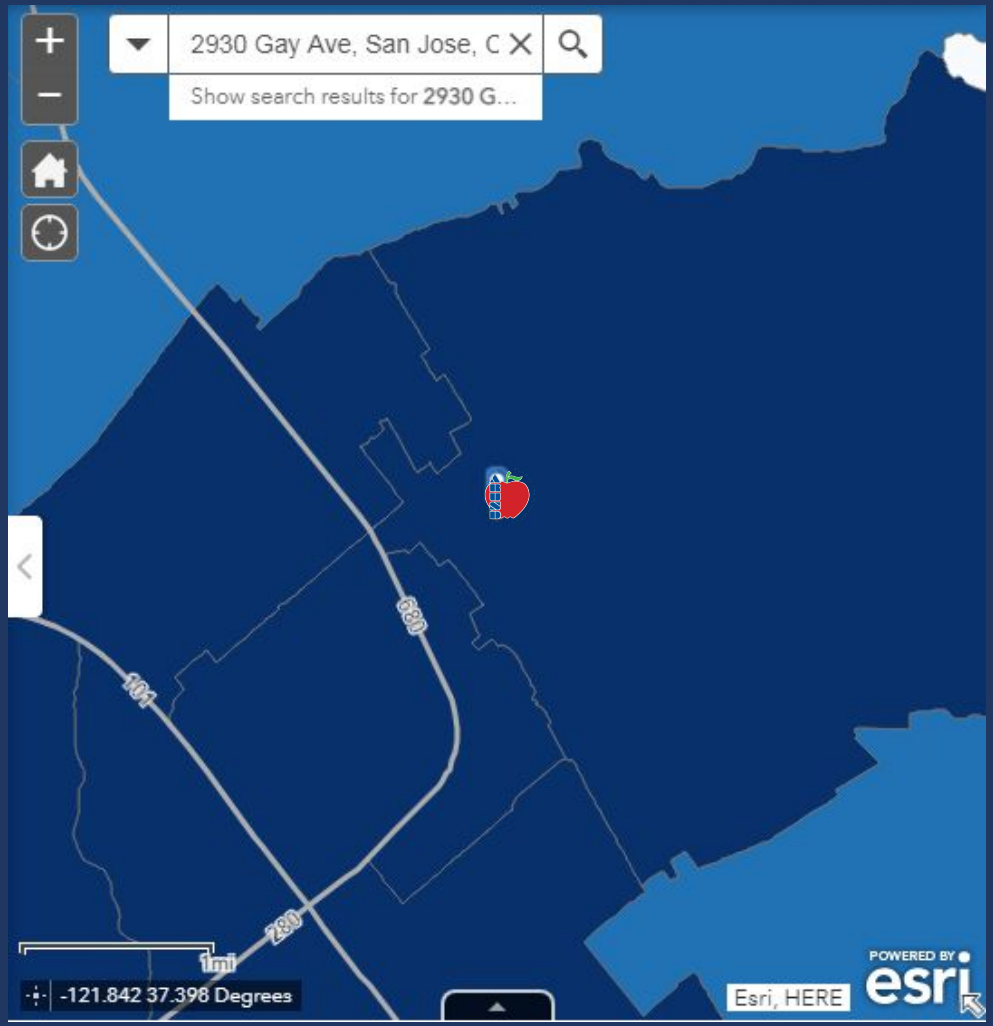
2930 Gay Ave, San Jose, C
Show search results for 2930 G...
680
101
280
1mi
-121.842 37.398 Degrees
Esri, HERE
POWERED BY
esri

Những thử thách cho Học khu Alum Rock

- Mức độ lây lan trong mọi khu vực (zip code) của Học Khu vẫn không an toàn và ngăn cấm các trường mở cửa lại.
- Thiếu thuốc chủng ngừa trong quận hạt khiến nhân viên không được chủng ngừa trong lúc này.
- Thêm những thử thách
  - Con số lều trại người vô gia cư chung quanh gia tăng
  - Nhiều gia đình trong một nhà
  - Mức độ tập trung cao của giới tinh hoa công nhân viên trong cộng đồng

Những cố gắng/kế hoạch hiện giờ của Học Khu Alum Rock

- Hội đồng lo về việc mở cửa lại gặp nhau hàng tuần để phân tích và lên kế hoạch
  - Thảo ra kế hoạch mở cửa trở lại
    - An toàn
    - Yểm trợ
- Sự cộng tác và liên lạc hiện giờ với cộng đồng
  - Cập nhật thông tin qua những buổi họp, thư gởi
  - Những thăm dò ý kiến giáo viên và gia đình
- Cung cấp Care Pod tại 24 trường

Những bước kế tiếp:

- Thẩm định sự mở cửa trở lại khi các mã vùng (zip) chuyển qua đỏ hoặc cam
- Tiếp tục theo dõi sự sẵn có của thuốc tiêm chủng cho các nhà giáo dục
- Thăm dò ý kiến phụ huynh & nhân viên - khung thời gian (15-28 tháng Hai)
- Mang dữ kiện thăm dò ý kiến đến buổi họp Ban Quản Trị vào Tháng Ba

California Vaccinations

Phase 1A

NOW VACCINATING

- Healthcare workers
- Long-term care residents

Phase 1B

NOW VACCINATING AS SUPPLIES ALLOW

- Individuals 65 and older
- Sector populations:
  - Education and childcare
  - Emergency services
  - Food and agriculture

COVID-19: Vaccine Dashboard

Administered

5,089,483

Delivered *

7,607,100

Shipped *

7,911,375

CDC Long Term Care Facility Pharmacy Partnership **

834,600 Delivered

948,300 Shipped

County

(All)

Doses Administered by County of Residence

Los Angeles	1,257,407
San Diego	517,538
Orange	423,635
Santa Clara	259,841
Riverside	248,066
San Bernardino	210,806
Alameda	207,902
Contra Costa	182,099
Sacramento	171,266
San Francisco	129,553
San Mateo	114,976
Ventura	105,223

* Doses shipped and delivered include doses that were distributed as part of the CDC Long Term Care Facility Pharmacy Partnership (LTCF) program to vaccinate residents at California's Skilled Nursing Facilities and other congregate living facilities. Data files downloaded from Operation Warp Speed Tiberius platform at 9am daily.

** CDC Long Term Care Facility Pharmacy Partnership Doses are subset of the total.

Thẩm Định Sự Sẵn Sàng

Ngăn ngừa, Chuẩn bị, Đáp ứng

Ngăn Ngừa

- Thủ tục giữ khoảng cách (Care Pods, văn phòng, vân vân...)
- Trang bị dụng cụ bảo vệ cá nhân trong mỗi lớp học
- Phân phát bình xịt tay khử trùng và túi đeo
- Máy lọc không khí di động phân phối cho mỗi trường
- Lịch trình và thủ tục dọn dẹp vệ sinh trong toàn Học Khu

Giám Sát và Đáp Ứng

- Nhân viên/học sinh kiểm tra sức khỏe COVID-19 mỗi ngày
- Ban Giám hiệu đã được huấn luyện và giám sát thủ tục COVID-19
- Có thử nghiệm COVID-19 cho nhân viên (qua bệnh viện hoặc của Quận Hạt)

Thông Tin Đến Quý vị
Tài Nguyên Cho Cộng Đồng

- Trang mạng COVID-19 của Hạt Santa Clara County Bộ Y Tế - Bấm Đây
- Nơi thử nghiệm COVID-19 miễn phí - Bấm Đây
- Thông tin về Chủng Ngừa COVID-19 cho công chúng từ hạt Santa Clara - Bấm Đây
- Trung Tâm Kiểm Soát và Ngăn Ngừa Dịch Bệnh (CDC) - Những Việc Cần Biết Về Bệnh Dich COVID-19